



Oficinas de Asesoramiento Industrial para la industrialización de zonas despobladas de España

25 > OCTUBRE > 2023





JORNADA
Presentación “Industrial Advisory
Office (IAO)”
para zonas despobladas de España

PROYECTO PILOTO Zamora



PRESENTACIÓN DEL ACTO



Francisco Cacho



JORNADA
Presentación “Industrial Advisory
Office (IAO)”
para zonas despobladas de España

PROYECTO PILOTO Zamora



***Bienvenida a cargo de la Delegada
Territorial de la Junta de Castilla y León en
Zamora
Leticia García Sánchez.***





JORNADA
**Presentación “Industrial Advisory
Office (IAO)”**
para zonas despobladas de España

PROYECTO PILOTO Zamora



Importancia de los Colegios Profesionales en el desarrollo económico de España

***José Antonio Galdón Ruiz
Presidente del COGITI***





***Presentación “Industrial Advisory
Office (IAO)”
para zonas despobladas de España***

PROYECTO PILOTO Zamora



iAo

INDUSTRIAL ADVISORY OFFICE

JOSÉ LUIS HERNÁNDEZ MERCHÁN

***Decano Colegio ITI de Zamora y
Presidente del Consejo de ITI Castilla
y León***



GERARDO ARROYO HERRANZ

Enlace del Cogiti ante la UE



¿CÓMO HEMOS LLEGADO AQUÍ?

El problema de la 'España Vacía' implica la **despoblación y la migración desde zonas rurales y provincias no industrializadas** hacia áreas urbanas, lo que ha resultado en el abandono y envejecimiento de las áreas rurales y provincias enteras.”

Este fenómeno se debe a la **falta de oportunidades laborales** en estas zonas, lo que provoca un desequilibrio demográfico y económico.

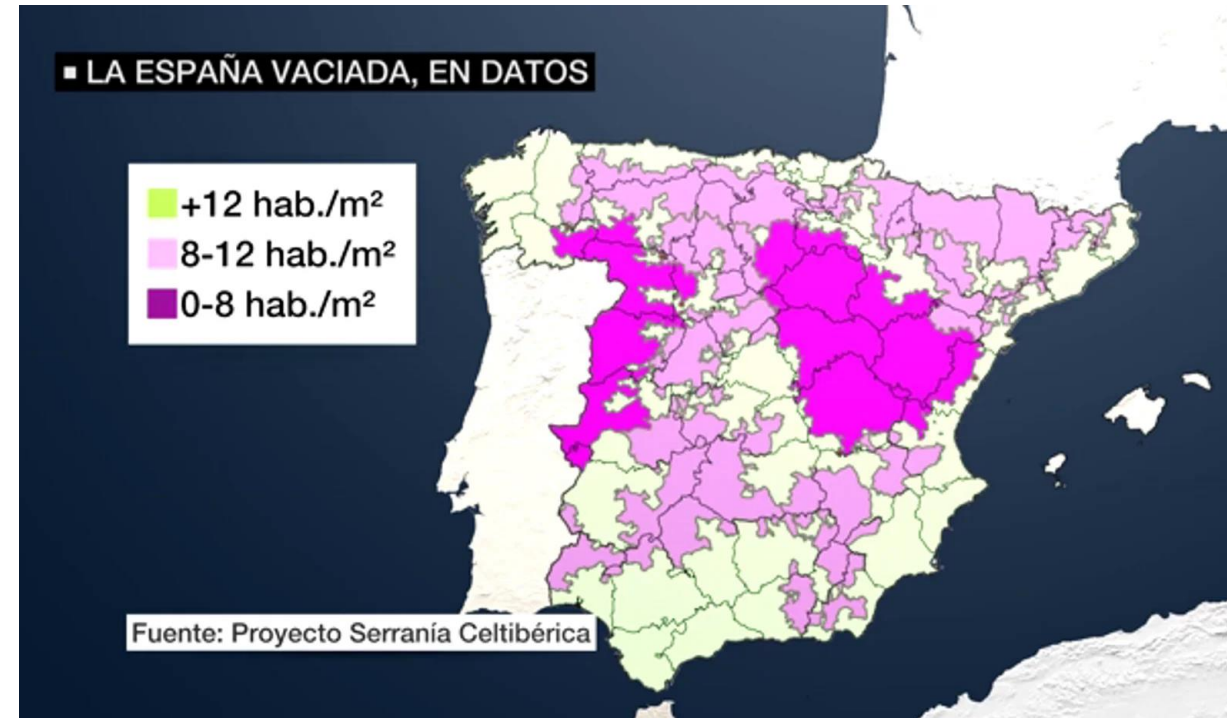


Abordar este problema implica una **industrialización sostenible y avanzada**, el desarrollo de infraestructuras de alta tecnología y el aprovechamiento responsable de los recursos naturales.


¿CÓMO HEMOS LLEGADO AQUÍ?

Abordar este problema requiere la industrialización sostenible y avanzada, el desarrollo de infraestructuras de alta tecnología y el aprovechamiento responsable de los recursos naturales, **respaldado por fondos de la Unión Europea.**

La participación activa de las administraciones, los ciudadanos y la colaboración con las organizaciones profesionales de ingeniería son clave para **implementar soluciones que reviertan la despoblación.**"



¿CÓMO HEMOS LLEGADO AQUÍ?



- Muchos estados miembros de la UE están preocupados por la despoblación de áreas rurales y el creciente éxodo a las ciudades.
- Un informe de Julius Baer señala que actualmente el 47% de la población mundial vive en áreas rurales, pero se prevé que para 2050 disminuirá al 30%.
- Esto resultaría en alrededor de 6.700 millones de personas viviendo en ciudades cada vez más pobladas.

En Europa, solo el 25% de la población reside en áreas rurales, mientras que en Norteamérica, la cifra es aún menor, con un 17%.



¿CÓMO HEMOS LLEGADO AQUÍ?




QUE LOS EXITOS DE OTROS NOS SIRVAN DE INSPIRACIÓN





La creación de estos **espacios de impulso** para la industrialización de zonas despobladas es una iniciativa que busca **fomentar el desarrollo económico y social** de estas áreas.



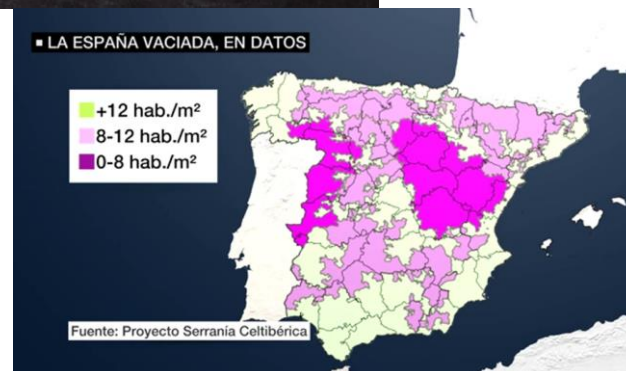
Los **objetivos y metas** incluyen identificar las necesidades y recursos de las áreas despobladas, definir estrategias para la industrialización y el desarrollo económico, y establecer **planes de acción concretos**.




Para lograr estos objetivos, es importante contar con la **participación de diferentes actores** y partes involucradas, incluyendo representantes de las administraciones, líderes comunitarios, empresarios, comunidad educativa y expertos en ingeniería y otras áreas del conocimiento.



Es un espacio inclusivo y **colaborativo** donde se puedan discutir ideas y soluciones para la **industrialización de las zonas despobladas.**



La idea es que en **cada provincia** se genere una hoja de ruta que recoja propuestas de actuación sistemáticas y planificadas.



CÓMO SE DISEÑA EL PROYECTO:

- IDENTIFICAR EL **OBJETIVO** DEL PROYECTO.
- IDENTIFICAR UNO O DOS **CAMPOS DE ACTUACIÓN**.
- IDENTIFICAR LOS **ACTORES CLAVES**.
- DEFINIR LA **ESTRUCTURA Y EL ALCANCE**.
- **INVESTIGAR Y RECOPIRAR DATOS**.
- ESTABLECER **GRUPOS DE TRABAJO**.
- DESARROLLAR UNA **AGENDA** DE TEMAS DE DISCUSIÓN.
- PROMOVER LA **COLABORACIÓN Y EL INTERCAMBIO DE CONOCIMIENTOS** MEDIANTE REUNIONES PERIÓDICAS.
- ELABORAR UN **PLAN DE ACCIÓN Y SEGUIMIENTO**.

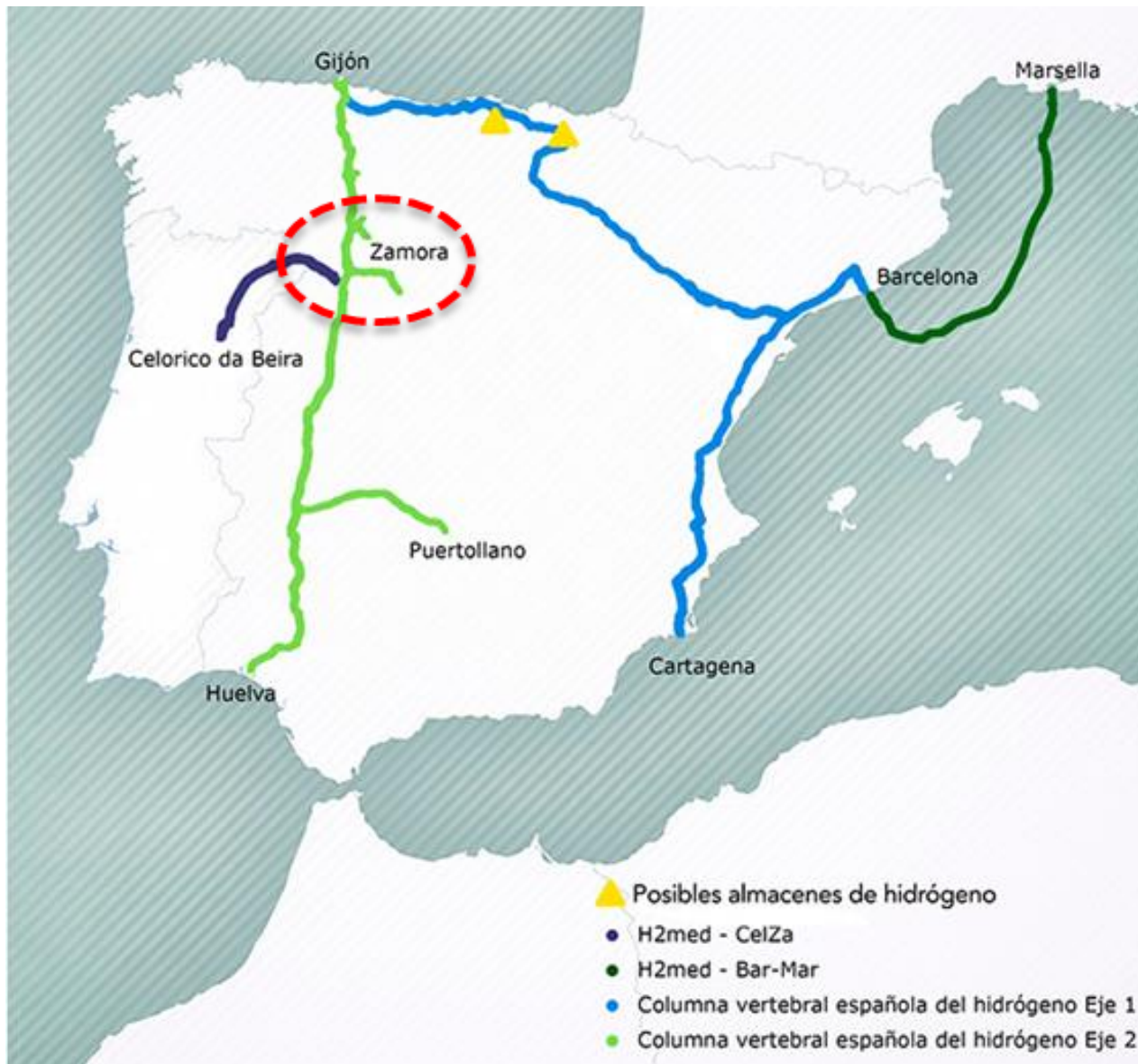




**¿POR QUÉ
ZAMORA?**



TIME FOR AN
EU Blue Deal



CALENDARIO DE ACTUACIONES





“Industrial Advisory Offices (IAO)” para zonas despobladas de España

PROYECTO PILOTO Zamora



AYUDAS EUROPEAS PARA EL DESARROLLO LOCAL Y “CASOS DE ÉXITO EN EUROPA”



**EUROPEAN COMMISSION
DG Regional Policy**





AYUDAS EUROPEAS PARA EL DESARROLLO LOCAL Y “CASOS DE ÉXITO EN EUROPA”

VICENTE RODRÍGUEZ SÁEZ

(COMISIÓN EUROPEA - Senior Expert DG REGIO.2 - Portugal y España)



FERNANDO RIAZA FERNÁNDEZ

*(Policy Analyst Regional Development and Multi-level Division
Centre for Entrepreneurship, SMEs, Regions and Cities -
Organización para la Cooperación y Desarrollo Económico (OCDE))*



La política de cohesión tiene su origen en el Tratado de Roma

- **Preámbulo del Tratado de Roma (1957):** necesidad de «reforzar la unidad de sus economías y garantizar su desarrollo **armonioso reduciendo las diferencias existentes entre las distintas regiones**» y el retraso de las regiones menos favorecidas».
- **La ampliación de 1973 respeta sus consecuencias:** la creación en 1974 del **FEDER: Fondo Europeo de Desarrollo Regional**... un instrumento «presupuestario» de política regional.
- **Artículo 174 del Tratado de Lisboa (2010):** «A fin de promover un desarrollo armonioso del conjunto de la Unión, esta desarrollará y proseguirá su acción encaminada a **reforzar su cohesión económica, social y territorial**. En particular, la Unión tendrá como objetivo **reducir las diferencias entre los niveles de desarrollo de las distintas regiones, y el retraso de las regiones menos favorecidas**».

Tres fondos para invertir en el crecimiento y la creación de empleo

FINANCIACIÓN DE LA POLÍTICA DE COHESIÓN

A TRAVÉS
DE 4
FONDOS



FONDO DE
TRANSICION
JUSTA

FINANCIACIÓN DE LA
POLÍTICA DE COHESIÓN



APORTACIONES
NACIONALES PÚBLICAS Y
PRIVADAS PREVISTAS



IMPACTO PROBABLE DE LA
POLÍTICA DE COHESIÓN

El Marco Financiero Plurianual (MFP)

- El MFP es el plan de gasto plurianual que transforma en términos financieros las prioridades de la UE durante un tiempo determinado superior a 5 años (periodo habitual → 7 años).
- Hasta el momento, ha habido 6 MFPs incluyendo el periodo 2021-27
- El MFP 21-27 ha sido aumentado a causa de la pandemia (adición de NGEU)

PRESUPUESTO TOTAL	
2 018 mil millones	
NEXT GENERATION EU	MFP
806 mil millones	1 210 mil millones

Marco Financiero Plurianual 21-27

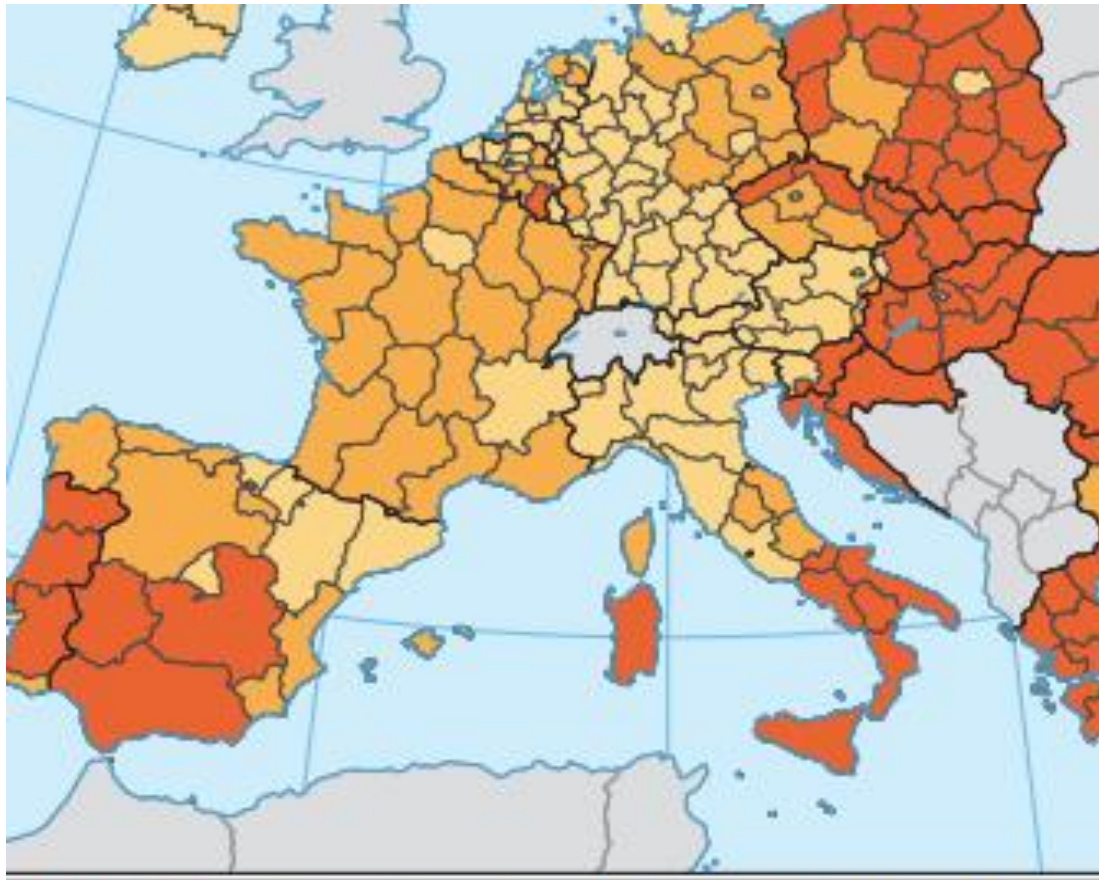
LÍNEAS DE ACCIÓN MFP:

1. Mercado interior, innovación y digital
- 2. Cohesión, resiliencia y valores**
3. Recursos naturales y medioambiente
4. Migración y gestión de fronteras
5. Seguridad y defensa
6. Vecindad y el mundo
7. Administración pública Europea

Presupuesto política de cohesión 2021-2027



- 392 000 millones EUR. Con la cofinanciación nacional, se dispondrá de alrededor de 500 000 millones de euros de inversiones hasta 2029.
- La política de cohesión se ejecuta a través de fondos específicos:
 - ✓ El **Fondo Europeo de Desarrollo Regional (FEDER)**, para invertir en el desarrollo social y económico de todas las regiones y ciudades de la UE.
 - ✓ El **Fondo de Cohesión (FC)**, para invertir en medio ambiente y transporte en los países menos prósperos de la UE.
 - ✓ El **Fondo Social Europeo Plus (FSE+)**, para apoyar el empleo y crear una sociedad justa y socialmente inclusiva en los países de la UE.
 - ✓ El **Fondo de Transición Justa (FTJ)** para apoyar a las regiones más afectadas por la transición hacia la neutralidad climática.

Categorías de regiones



Investment for jobs and growth goal (ERDF and ESF+) eligibility, 2021

Categories of regions

-  Less developed regions (GDP/head (PPS) less than 75% of the EU-27 average)
-  Transition regions (GDP/head (PPS) between 75% and 100% of the EU-27 average)
-  More developed regions (GDP/head (PPS) above 100% of the EU-27 average)

Los fondos del FEDER y del FSE+ se asignan en tres categorías de regiones (menos desarrolladas, más desarrolladas, en transición), algunos países se benefician del Fondo de Cohesión y algunas regiones con necesidades específicas reciben financiación específica (regiones ultraperiféricas y escasamente pobladas), y todos los países se benefician del Fondo de Transición Justa.

Condiciones de financiación 2021-2027

Límites máximos de cofinanciación

- Regiones menos desarrolladas: **85 %**;
- Regiones de transición: **60 % o 70 %**;
- Regiones más desarrolladas: **40 % o 50 %**.

Gastos subvencionables

- Los gastos subvencionables se **realizan entre el 1.1.2021 y el 31.12.2029**. Las operaciones cofinanciadas no deben completarse antes de la fecha de inicio de la elegibilidad. Las normas se establecen a nivel nacional, salvo en los casos en que las normas específicas del fondo dispongan lo contrario.

Liberación automática

- El tercer año siguiente al año del compromiso presupuestario.


POLÍTICA DE COHESIÓN 2021-2027 en España

Mapa de elegibilidad 2014-2020



España
Structural Funds (ERDF and ESF) eligibility 2014-2020

- Category
- Less developed regions (GDP/head < 75% of EU-27 average)
 - Transition regions (GDP/head between \geq 75% and < 90% of EU-27 average)
 - More developed regions (GDP/head \geq 90% of EU-27 average)



© EuroGeographics Association for the administrative boundaries

Mapa de elegibilidad 2021-2027



Spain: Investment for jobs and growth goal (ERDF and ESF+) eligibility, 2021-2027

- Categories of regions
- Less developed regions (GDP/head (PPS) less than 75% of the EU-27 average)
 - Transition regions (GDP/head (PPS) between 75% and 100% of the EU-27 average)
 - More developed regions (GDP/head (PPS) above 100% of the EU-27 average)

GDP/head: average 2015-2016-2017

REGIOgis

© EuroGeographics Association for the administrative boundaries

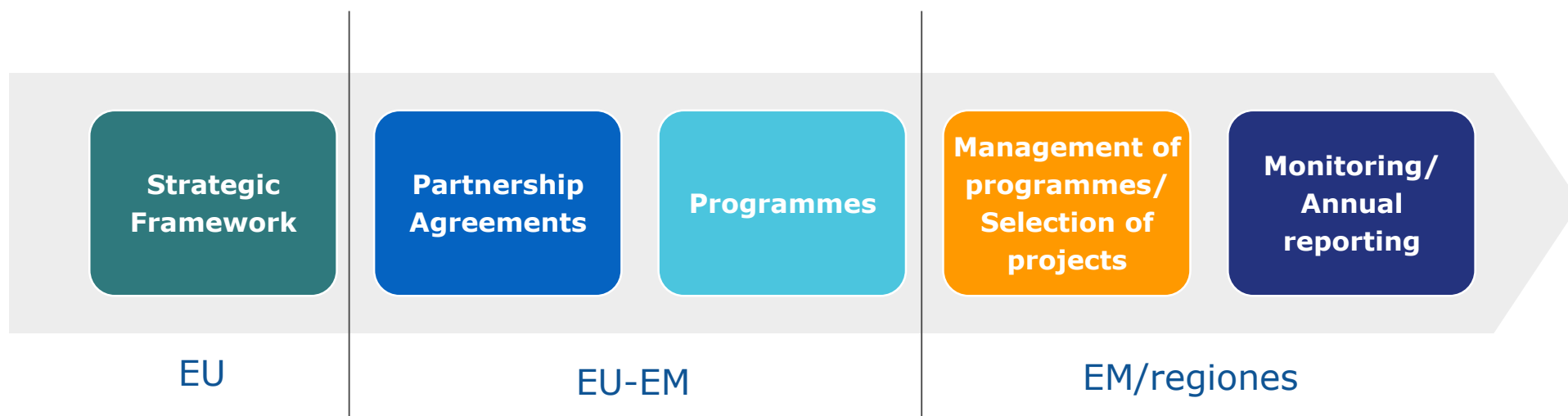


Política de cohesión 2021-2027 en España

- 5 regiones más desarrolladas, 9 en transición y 5 regiones menos desarrolladas;
- **Inversiones apoyadas:**
 - FEDER – 33 600 millones,
 - FSE+ – 15 300 millones,
 - Fondo transición justa: 1 207 millones;
- **Sistema de gobernanza** complejo:
 - 44 programas, 6 pluri regionales y 38 regionales;
- Los programas se diseñan bajo el paraguas del **Acuerdo de Asociación de España 2021-2027**, aprobado por la Comisión;
- **Desafío:** complementariedad y sinergia con el PRTR.

Quien hace que?

Programación, asociación, gestión compartida



Prioridades de financiación 2021-2027

El FEDER apoya inversiones que hagan que Europa y sus regiones sean:

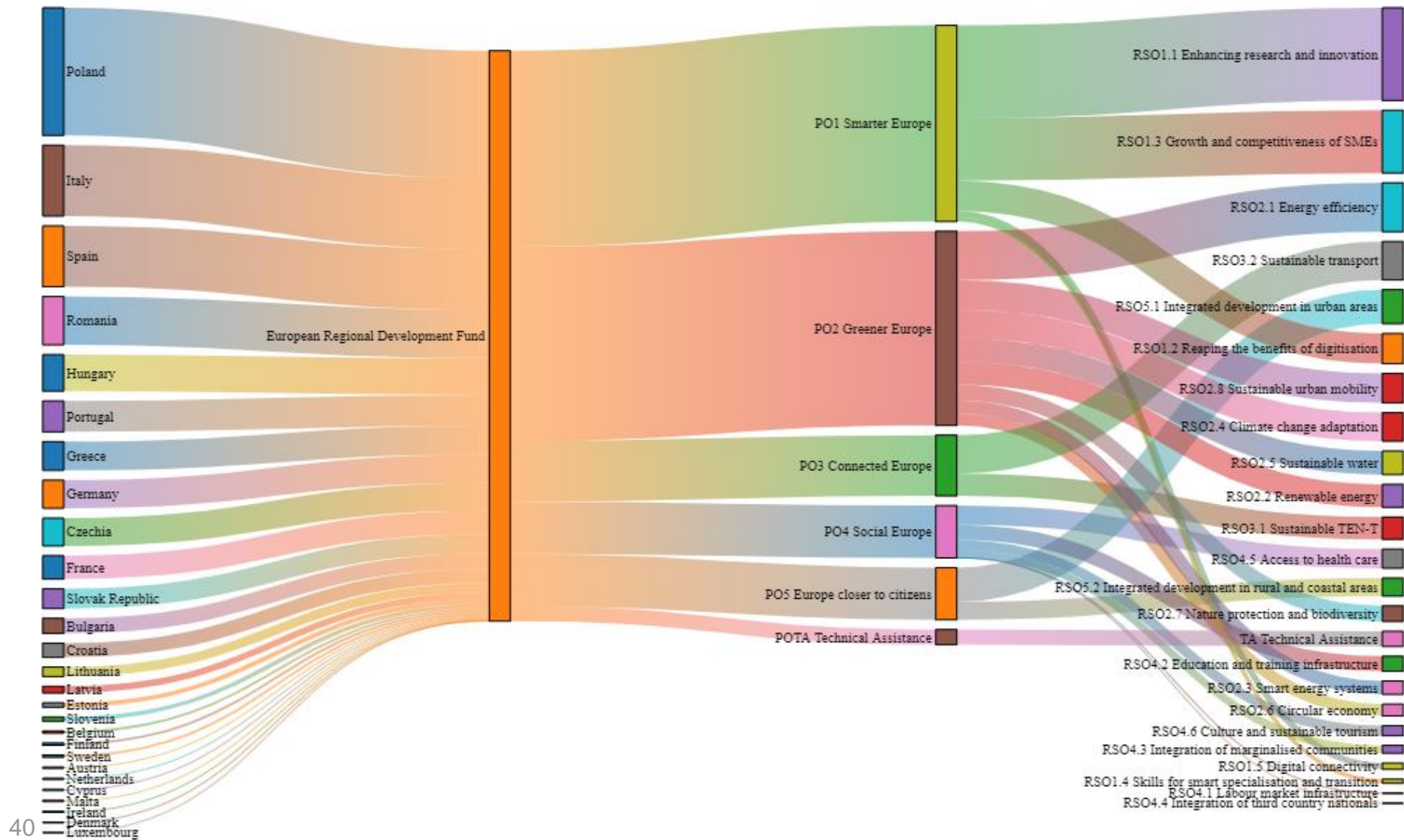
- **Más competitivas e inteligentes**, a través de la innovación, el apoyo a las pequeñas y medianas empresas, la digitalización y la conectividad digital;
- **Más verdes**, bajas en carbono y resilientes;
- **Más conectadas** mediante la mejora de la movilidad;
- **Más sociales**, apoyando el empleo efectivo e integrador, la educación, las capacidades, la inclusión social y la igualdad de acceso a la asistencia sanitaria, así como reforzando el papel de la cultura y el turismo sostenible;
- **Más cerca de los** ciudadanos, apoyando el desarrollo liderado localmente y el desarrollo urbano sostenible en toda la UE.

Política de cohesión 2021-2027 en España

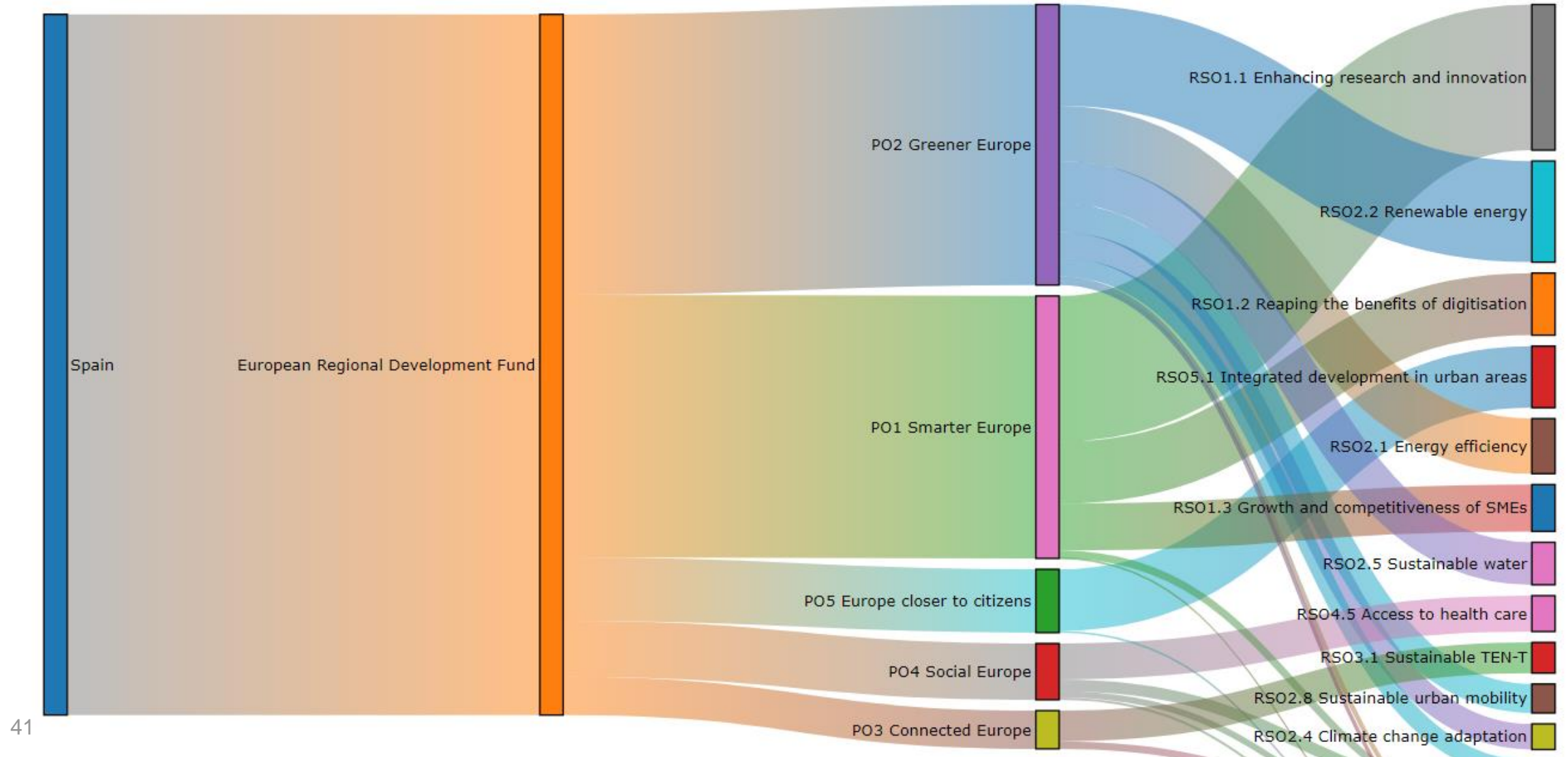
- 5 regiones más desarrolladas, 9 en transición y 5 regiones menos desarrolladas;
- **Inversiones apoyadas:**
 - FEDER – 33 600 millones,
 - FSE+ – 15 300 millones,
 - Fondo transición justa: 1 207 millones;
- **Sistema de gobernanza** complejo:
 - 44 programas, 6 pluri regionales y 38 regionales;
- Los programas se diseñan bajo el paraguas del **Acuerdo de Asociación de España 2021-2027**, aprobado por la Comisión;
- **Desafío:** complementariedad y sinergia con el PRTR.

Programación 2021-2027 – contexto europeo

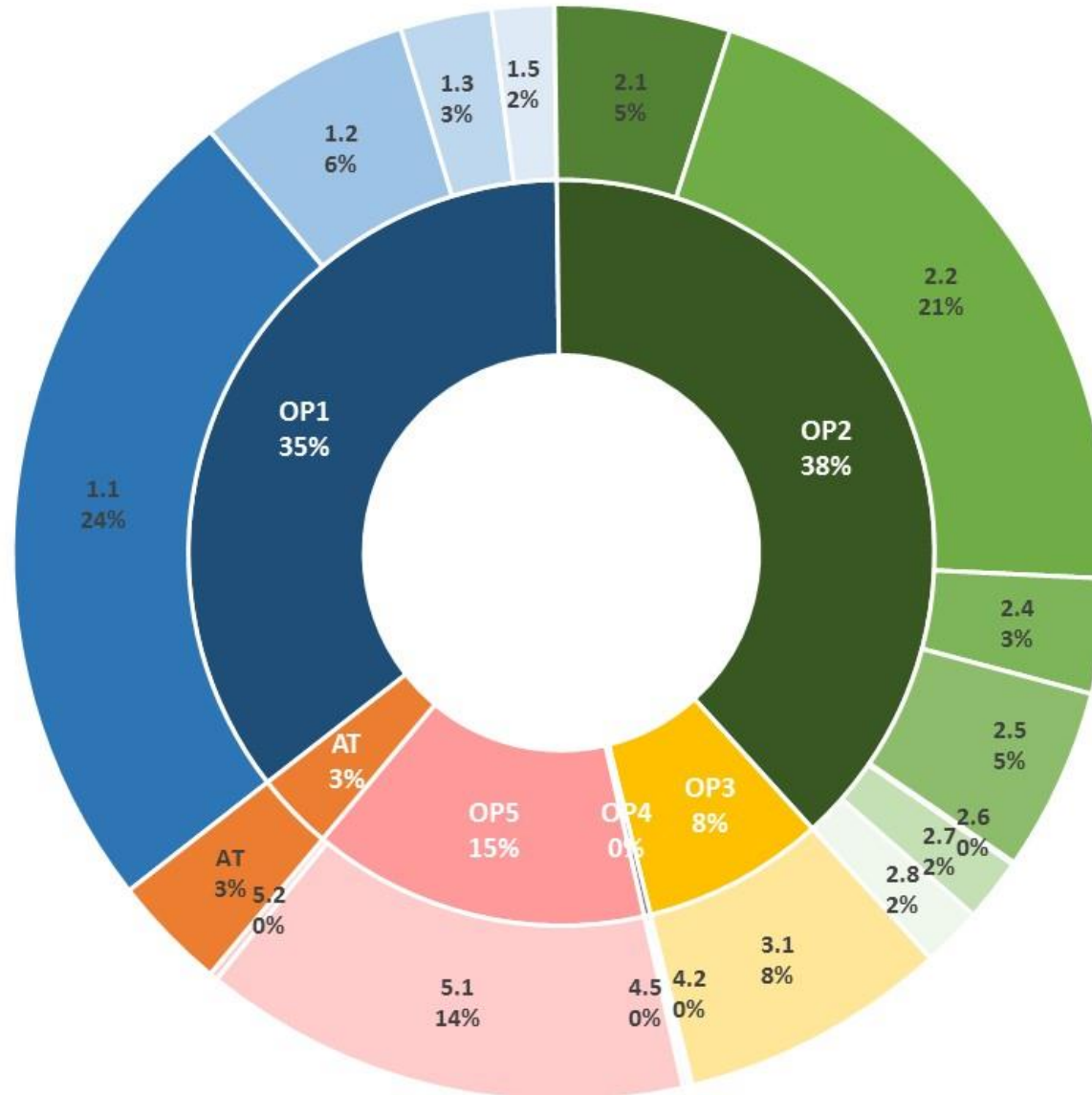
2021-2027: Cohesion Policy Planned EU financing by detailed themes (categorisation)



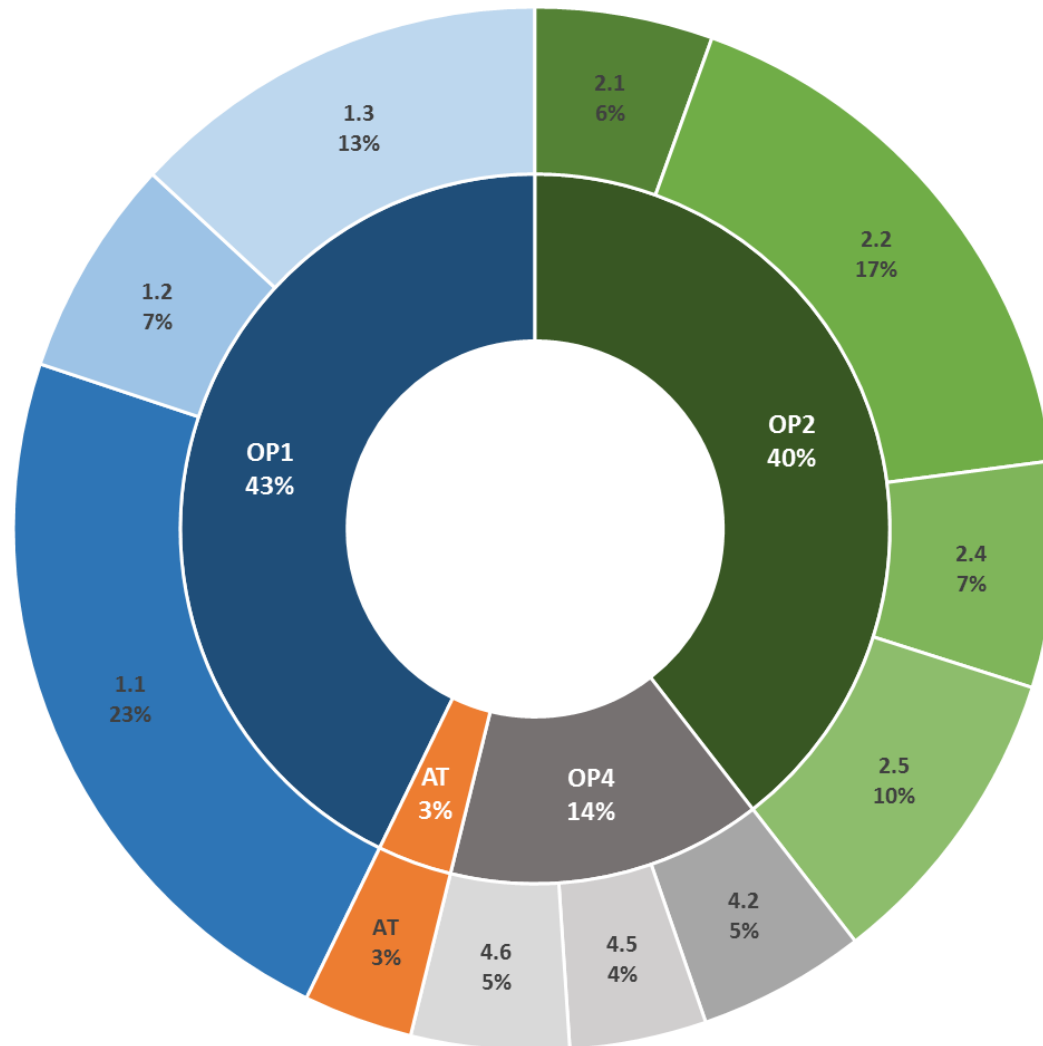
FEDER 2021-2027 en España



Programa Pluri-regional de España POPE: 12.281.124.087€



Programa regional de Castilla y León: 355.112.203€





OP 1 - Europa más inteligente

- 1.1 Inversiones en infraestructuras de I+D+i;
- 1.2 Digitalización;
- 1.3 Pymes;

43% de la
asignación
total

A diagram consisting of an orange box at the top right, connected by a thin line to the right side of the orange header bar. A vertical line extends downwards from the bottom center of this box to a second orange box containing the text '43% de la asignación total'.

En 2014-2020: se
asignó el 43%

An orange oval with a thin black border, containing the text 'En 2014-2020: se asignó el 43%' in blue.



OP2 - Europa más verde

- 2.1 Promover la eficiencia energética profunda;
- 2.2 Promover las energías renovables;
- 2.3 Promover la adaptación al cambio climático, la prevención de riesgos y la resiliencia ante las catástrofes;
- 2.5 Promover una gestión hidrológica eficiente;



40% de la
asignación total

En 2014-2020: se
asignó solo el
10% del total





OP 4 - Europa más social



15% de la
asignación
total

4.2 Infraestructuras para el acceso a servicios de calidad en la educación;

4.5 Garantizar la igualdad de acceso a la asistencia sanitaria y la resiliencia del sistema de salud.

4.6 Cultura y Turismo sostenible

EL OBJETIVO POLÍTICO 5 EN ESPAÑA

OE 5.1: ámbito urbano

OE 5.2: Otros territorios art. 174 del Tratado UE

Programa Pluriregional de España

8% de los recursos FEDER

OE 5.2: Otros territorios

OE 5.1: Desarrollo urbano integrado
1.760 MEUR (14% del Pluri)

Pilotos despoblación
29 MEUR
Menos desarrolladas y en Castilla y Leon

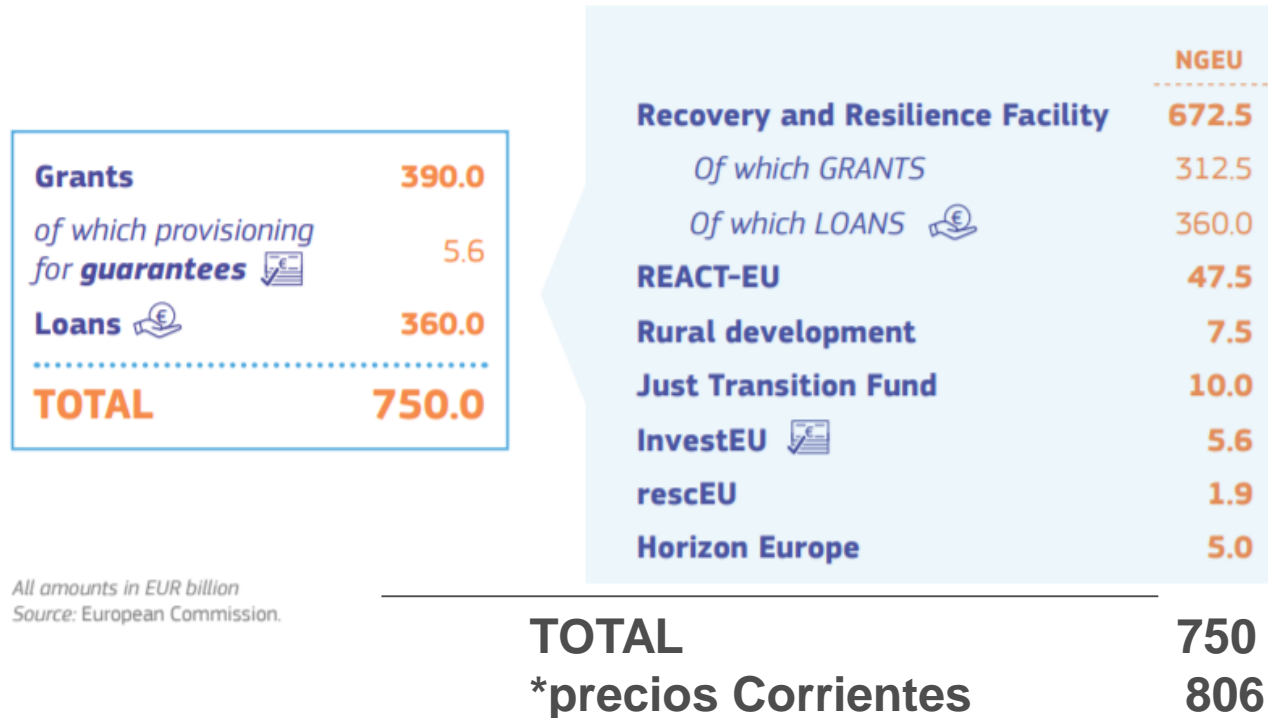
Crisis sin precedentes, respuesta sin precedentes de la CE



- Desde la aparición de la pandemia en Europa, la Comisión así como los Estados miembros y las regiones han movilizado, a **una velocidad y con una flexibilidad sin precedentes**, todos los fondos disponibles para luchar contra la pandemia y su repercusión económica.
- La **política de cohesión** ha estado **a la vanguardia de la respuesta europea** ante la crisis del coronavirus.

Recuperación Europea: NextGeneration EU

El mayor paquete jamás financiado a través del presupuesto de la UE: **1.8 mil millones EUR.**



All amounts in EUR billion
Source: European Commission.

https://ec.europa.eu/info/sites/info/files/about_the_european_commission/eu_budget/mff_factsheet_agreement_en_web_20.11.pdf

¡Gracias!



@Euinmyregion

@RegioES_PT

51 Unión Europea 2022

Salvo que se estipule lo contrario, la reutilización de esta presentación se autoriza en el marco de la licencia [CC BY 4.0](https://creativecommons.org/licenses/by/4.0/). Para cualquier uso o reproducción de los elementos que no son propiedad de la UE, se debe solicitar directamente la autorización de los respectivos titulares de los derechos.





“Industrial Advisory Offices (IAO)” para zonas despobladas de España

PROYECTO PILOTO Zamora



Mesa Redonda
“VENTAJAS Y OPORTUNIDADES IAO”

Mesa Redonda “VENTAJAS Y OPORTUNIDADES IAO”



Miguel Martínez de Paz
Coordinador DG Energía y Minas



Javier Faúndez
Pte. Diputación de Zamora



Miguel Ángel Benavente
Vicepresidente CEOE - CyL



Raúl Santa Eufemia
*Secretario de Acción Sindical UGT
- CyL*



José Luis Hdez Merchán
Modera



“Industrial Advisory Offices (IAO)” para zonas despobladas de España

PROYECTO PILOTO Zamora



CLAUSURA DEL ACTO
a cargo del
Vicerrector de Economía de la USAL
Javier González Benito



VNiVERSiDAD
DE SALAMANCA





JORNADA
Presentación “Industrial Advisory
Office (IAO)”
para zonas despobladas de España

PROYECTO PILOTO Zamora



Oficinas de Asesoramiento Industrial para la industrialización de zonas despobladas de España

25 > OCTUBRE > 2023

